



Jobskin® Premium Sipariř Formu Ayak Eldiveni - 508

Medisat International Tıbbi Malzemeler ve Saęlık Turizmi Ltd.řti.

Cevizli Mh.Mustafa Kemal Cd.No:84/5 Kartal-İSTANBUL

t:+902165333779 f:+902165330087 e:info@medisatint.com

www.medisatint.com

Premium

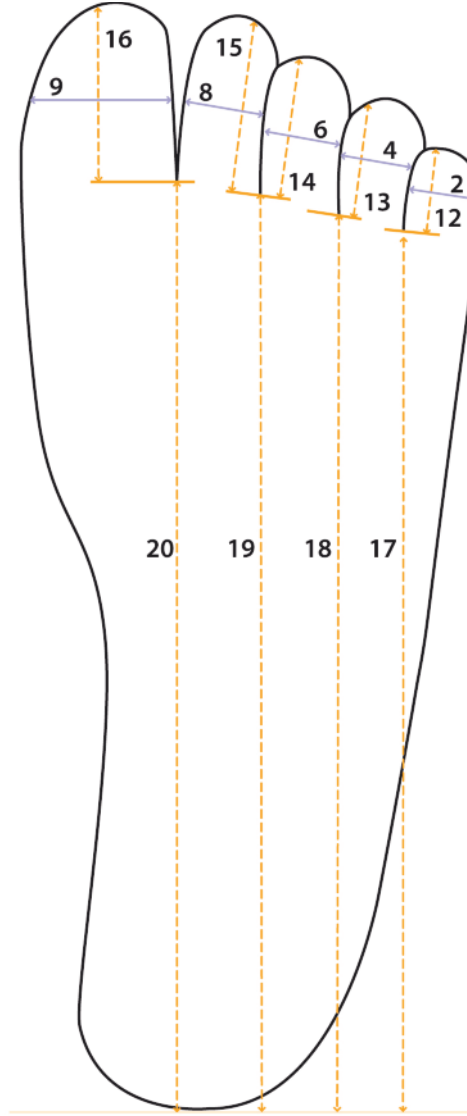
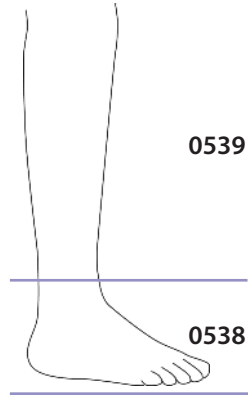
MTM Pressure Garment



Jobskin Ayak Eldiveni - 508

Medisat International Tıbbi Malzemeler ve Sağlık Turizmi Ltd.Şti.
Cevizli Mh.Mustafa Kemal Cd.No:84/5 Kartal-İSTANBUL
t:+902165333779 f:+902165330087 e:info@medisatint.com
www.medisatint.com

Premium
MTM Pressure Garment



**Doğrusal Çizgiler Ayak Konturunun Bitimindeki
Yatay Hat Baz Alınarak Ölçülür**

Çevresi	←→
Uzunluğu	←- - - - ->

Premium MTM Data Order Forms can also be downloaded from our website www.jobskin.co.uk

Jobskin® Ayak Eldiveni - 508

Medisat International Tıbbi Malzemeler ve Sağlık Turizmi Ltd.Şti.
Cevizli Mh.Mustafa Kemal Cd.No:84/5 Kartal-İSTANBUL
t:+902165333779 f:+902165330087 e:info@medisatint.com
www.medisatint.com

Premium

MTM Pressure Garment

Tarih: ___ / ___ / 20___	Dosya No:
Hasta İsmi:	
Doğum Tarihi: ___ / ___ / ___ Cinsiyet: <input type="checkbox"/> Erkek <input type="checkbox"/> Kadın	
Tanı:	
Miktar	Ürün Kodu

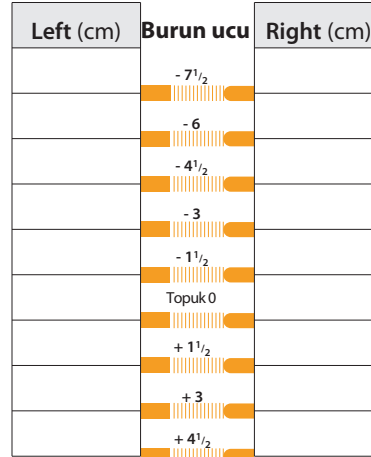
Değişiklikler/Tasarım seçenekleri Açıklama (gerekirse işaretleyiniz)	Katalog Numarası	Miktar Sol	Miktar Sağ
Fermuar (20cm ya da az)	1164		
Parmak Arası Dikiş	1169		
Güçlendirilmiş Topuk	1187		
Cep / ped için	0027		

Bası Giysileri: Açıklama (gerekirse işaretleyiniz)	Katalog Numarası	Miktar Sol	Miktar Sağ
Ayak Eldiveni Bileğe Kadar Açık Uçlu <input type="checkbox"/>	0538		
Ayak Eldiveni Dize Kadar Açık Uçlu <input type="checkbox"/>	0539		

Açık Uç Talebi: Evet Hayır
Açık uç için, parmak arasından topuk ucuna kadar uzunluğun ölçüsünü verin

Kumaş
Dikiş
Transfer motif No:

	Distal Katlama	
--	----------------	--



Diz sonu

	Proximal Katlama	
--	------------------	--

	Ölçümler	Sol (cm)	Sağ (cm)
2	Beşinci Parmak (eklem çevresi)		
4	Dördüncü Parmak (eklem çevresi)		
6	Üçüncü Parmak (eklem çevresi)		
8	İkinci Parmak (eklem çevresi)		
9	Başparmak (eklem çevresi)		
	Eğer parmaklar kontrakte değilse uzunluk ana hat çizimden alınmalıdır		
12	Beşinci parmak uzunluğu 5. ile 4. parmak arasından parmak ucuna		
13	Dördüncü parmak uzunluğu 4. ile 5. parmak arasından parmak ucuna		
14	Üçüncü parmak uzunluğu 3. ile 4. parmak arasından parmak ucuna		
15	İkinci parmak uzunluğu 2. ile 3. parmak arasından parmak ucuna		
16	Baş parmak uzunluğu		
17	Beşinci ve dördüncü parmak arasından topuğa uzunluk		
18	Üçüncü ve dördüncü parmak arasından topuğa uzunluk		
19	Üçüncü ve ikinci parmak arasından topuğa uzunluk		
20	Baş parmak arasından topuğa uzunluk		

Özel Talimatlar / Yorumlar:
